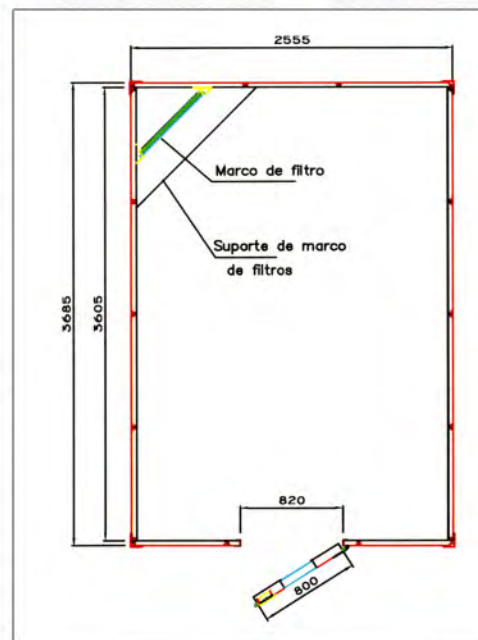
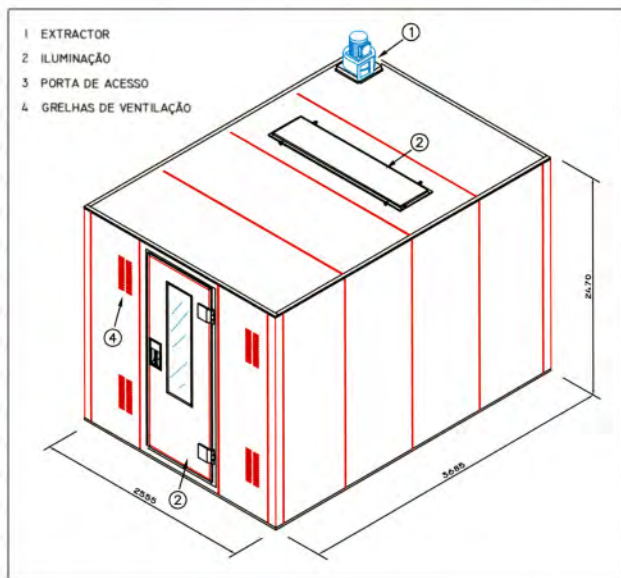
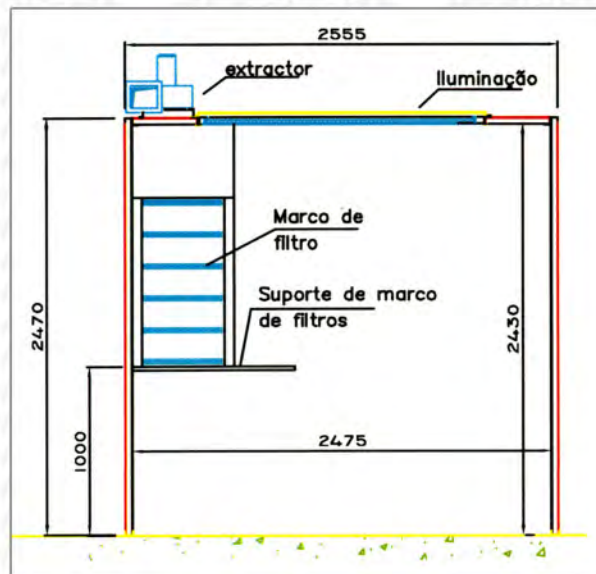


## Paint - Box



### ESPECIFICAÇÕES:

- » Construída em chapa galvanizada e plastificada.
- » 5 Camadas de tinta de poliéster.
- » Isolamento em poliuretano injectado.
- » Frontal com uma porta.
- » Iluminação completamente estanque.

### Características Técnicas

Comprimento	3685 mm
Largura	2555 mm
Altura	2470 mm
Caudal de extração	2100 m3/h
Potência de iluminação	2.470 mm

